

MANUAL

ATUALIZAÇÃO CADASTRAL DO SINESP



EaD-SENASP
Rede de Educação a Distância
em Segurança Pública

SENASP
SECRETARIA NACIONAL DE
SEGURANÇA PÚBLICA

MINISTÉRIO DA
JUSTIÇA E
SEGURANÇA PÚBLICA



PÁTRIA AMADA
BRASIL
GOVERNO FEDERAL

<https://seguranca.sinesp.gov.br/sinesp-seguranca/login.jsf>



- Clique no Link acima para realizar o acesso na sua conta Sinesp



Sinesp

Sistema Nacional de Informações de
Segurança Pública

A login form with two input fields: 'CPF' and 'Senha'. Below the fields is a blue 'Entrar' button. To the right of the button are two links: 'Esqueci a Senha' (with a question mark icon) and 'Central de Atendimento'. Below these links are two more links: 'Pré-Cadastro' and 'Central de Atendimento'. A red box highlights the CPF and Senha fields, and a red arrow points from the text below to this box.

➤ Digite seu CPF e sua Senha;

➤ **IMPORTANTE:**

- Antes de iniciar sua atualização cadastral tenha seus documentos pessoais em mãos;
- A documentação deve ser anexada e enviada em arquivos separados conforme o tipo do documento e não em um único arquivo.



Fulano de Tal

Página Inicial

Contatos

Mensagens

Tarefas

Disco Virtual

Meu Painel

Notícias e Informativos

Grupos de Trabalho

Espaços Institucionais



Senado aprova MP que facilita venda de bens de traficantes

O plenário do Senado Federal aprovou, nesta quarta-feira (9/10), a Medida Provisória (MP 885/2019), que facilita a venda de bens apreendidos em ações de combate ao tráfico...



Notícias em Destaque

Saiba as últimas novidades



Grupos de Trabalho

Acesse os grupos de trabalho



Espaços Institucionais



Em Santa Catarina, secretário Nacional de Segurança Pública defende integração e valorização das forças policiais do país

- Clique na seta que aparece no final do seu nome;
- Depois clique no botão Minha Conta.



Projeto Check In: ferramenta online recadastra bens apreendidos do tráfico de drogas

2 horas atrás · 0 comentários



MJSP e Fiesp assinam acordo de cooperação para sistema penitenciário e prevenção ao roubo de cargas

6 horas atrás · 0 comentários

Contatos

Solicitações 1

Sugestões





Seja bem-vindo ao Minha Conta
Utilize o menu acima para acessar os seus dados.

Segundo Fator de Autenticação

Por favor, para acessar as informações, entre com a sua senha.

Senha*

Enviar Cancelar

A red rectangular box highlights the password input field and the 'Enviar' button. A red arrow originates from the bottom of this box and points downwards towards the instruction text in the blue banner at the bottom of the page.

➤ Digite sua senha e clique em Enviar;

Índice

[▶ Editar Dados Cadastrais](#)[▶ Editar Dados Sensíveis](#)[▶ Editar Telefones](#)[▶ Editar E-mail Autorizador](#)[▶ Editar Aplicativos Móveis](#)[▶ Visualizar Perfis](#)[▶ Visualizar Gestores](#)[▶ Editar Senha](#)

➤ Clique no ícone Editar Dados Cadastrais;

Situação Cadastral

Informações cadastrais aguardando aprovação.

Editar

Dados Pessoais Dados para Comunicação Informações Profissionais Formação Documentos

Dados Pessoais

CPF

Nome Completo (Sem abreviatura)* ?



Obrigatória fotografia 3x4 de rosto, colorida, nítida, recente (menos de 5 anos de emissão), plano de fundo branco, para confecção de documento de identificação.

Data de Nascimento*

Nome Social ?

Sexo/Gênero*

Cor/Raça*

Estado Civil*

Tipo Sanguíneo*

Fator RH*

Doador de Órgãos*

Dados de Nacionalidade

Tipo Nacionalidade*

Nacionalidade*

Naturalidade (UF)*

Município*

Identidade Civil

RG ?

Órgão de Expedição ?

UF ?

Data de Expedição ?

➤ Clique no botão Editar;

Solicitação do Link de Pré-Cadastro de Usuário

Brasileiro ou Naturalizado

Login Único Gov.br



➤ Caso não tenha cadastro na plataforma GOV.BR vá direto para a [página 15](#) desse manual;

Para efetuar o pré-cadastro no Sinesp é necessário autenticar no GOV.BR clicando no botão ao lado.

Se ainda não possui cadastro no GOV.BR, [clique aqui](#) para criar a sua conta e depois retorne a página do Sinesp para conclusão do cadastro.

Por que me autenticar no GOV.BR ?

Por determinação do decreto 9.756/2019, os canais digitais do Governo Federal estão sendo unificados. E tudo começa pelo portal GOV.BR, que visa reunir, em um só lugar, serviços para o cidadão e informações sobre a atuação de todas as áreas do governo. Esse portal, também, é a porta de entrada das páginas institucionais da administração federal, como ministérios, agências reguladoras e outros órgãos. Através do cadastro centralizado, integrado ao GOV.BR, o Sinesp vem melhorando a segurança das informações, evitando riscos de fraudes, além de melhorar a interoperabilidade entre as ferramentas da Plataforma Sinesp.

" Tudo integrado por mais eficiência e simplicidade para o cidadão."

"Inserir ou facilitar, o funcionário autorizado, a inserção de dados falsos, alterar ou excluir indevidamente dados corretos nos sistemas informatizados ou bancos de dados da Administração Pública com o fim de obter vantagem indevida para si ou para outrem ou para causar dano: Pena – reclusão, de 2 (dois) a 12 (doze) anos, e multa." (Art. 313-A da Lei n.º 9.983, de 14 de julho de 2000, que altera o Código Penal Brasileiro).

[Voltar](#) Se você for estrangeiro, [clique aqui](#).

- Clique no Ícone gov.br se já possuir cadastro na plataforma;
- Caso tenha problemas na plataforma GOV.BR preencher o Formulário do link abaixo, detalhado com print da tela do Sistema GOV.BR (foto/captura da tela) informando seu nome, CPF e telefone de contato;
- **Formulário eletrônico para abertura de chamados junto ao ME/Gov.Br:**
<https://portaldeservicos.planejamento.gov.br/login/loginunico.html>
- Para mais informações acesse nosso **FAQ - Disponível na tela inicial da plataforma:**
<http://faq-login-unico.servicos.gov.br/en/latest/>



Conta de acesso única do Governo

Informe o seu CPF

Digite seu CPF

PRÓXIMA

Crie sua conta



Acesse com
Certificado
Digital



Acesso com
certificado em
nuvem



Dificuldade com sua conta?

[Dúvidas frequentes](#)



➤ Digite seu CPF e clique em Próxima;



Informe a sua senha

000.000.000-00

Digite sua Senha



[Esqueci minha senha](#) [Entrar com outro usuário](#)

ENTRAR

Dificuldade com sua conta?

[Dúvidas frequentes](#)



Acesso à
Informação

➤ Digite sua Senha do portal gov.br e clique em Entrar;

Segundo Fator de Autenticação

Por favor, para acessar as informações, entre com a sua senha.

Senha*

Enviar Cancelar

➤ Digite sua senha novamente e clique em Enviar;

[Minha Conta](#)

Índice

[▶ Editar Dados Cadastrais](#)[▶ Editar Dados Sensíveis](#)[▶ Editar Telefones](#)[▶ Editar E-mail Autorizador](#)[▶ Editar Aplicativos Móveis](#)[▶ Visualizar Perfis](#)[▶ Visualizar Gestores](#)[▶ Editar Senha](#)

➤ Clique no ícone Editar Dados Cadastrais;


Situação Cadastral

Informações cadastrais aguardando aprovação.

Salvar

Dados Pessoais | Dados para Comunicação | Informações Profissionais | Formação | Documentos

Dados Pessoais

CPF	Nome Completo (Sem abreviatura)* ?		
Data de Nascimento*	Nome Social ?		
Sexo/Gênero*	Cor/Raça*	Estado Civil*	
Tipo Sanguíneo*	Fator RH*	Doador de Órgãos*	

Obrigatória fotografia 3x4 de rosto, colorida, nítida, recente (menos de 5 anos de emissão), plano de fundo branco, para confecção de documento de identificação.

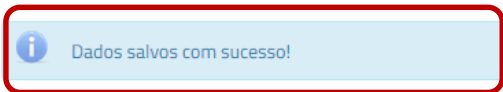
Dados de Nacionalidade

Tipo Nacionalidade*	Nacionalidade*	Naturalidade (UF)*	Município*
Brasileiro	Brasil		

Identidade Civil

RG ?	Órgão de Expedição ?	UF ?	Data de Expedição ?

➤ Atualize seus Dados Cadastrais e clique em Salvar;



Inserir ou facilitar, o funcionário autorizado, a inserção de dados falsos, alterar ou excluir indevidamente dados corretos nos sistemas informatizados ou bancos de dados da Administração Pública com o fim de obter vantagem indevida para si ou para outrem ou para causar dano: Pena- reclusão de 2(dois) a 12 (doze) anos e multa. (Art. 313-A CP).

- Após clicar em Salvar, a mensagem destacada acima vai ficar visível;
- O seu acesso ao Sistema EAD já está disponível. Entre novamente no Sinesp para atualização do Menu Sistemas, localizado na parte superior da tela;
- A atualização dos dados será validada pelo cadastrador responsável da sua lotação. O Sinesp enviará um e-mail informativo sobre a atualização dos dados, e caso tenha alguma inconsistência nas informações alteradas será necessário a correção;

Solicitação do Link de Pré-Cadastro de Usuário

Brasileiro ou Naturalizado

Login Único Gov.br



Para efetuar o pré-cadastro no Sinesp é necessário autenticar no GOV.BR clicando no botão ao lado.

Se ainda não possui cadastro no GOV.BR, **clique aqui** para criar a sua conta e depois retorne a página do Sinesp para conclusão do cadastro.

Por que me autenticar no GOV.BR ?

Por determinação do decreto 9.756/2019, os canais digitais do Governo Federal estão sendo unificados. E tudo começa pelo portal GOV.BR, que visa reunir, em um só lugar, serviços para o cidadão e informações sobre a atuação de todas as áreas do governo. Esse portal, também, é a porta de entrada das páginas institucionais da administração federal, como ministérios, agências reguladoras e outros órgãos. Através do cadastro centralizado, integrado ao GOV.BR, o Sinesp vem melhorando a segurança das informações, evitando riscos de fraudes, além de melhorar a interoperabilidade entre as ferramentas da Plataforma Sinesp.

"Tudo integrado por mais eficiência e simplicidade para o cidadão."

"Inserir ou facilitar, o funcionário autorizado, a inserção de dados falsos, alterar ou excluir indevidamente dados corretos nos sistemas informatizados ou bancos de dados da Administração Pública com o fim de obter vantagem indevida para si ou para outrem ou para causar dano: Pena – reclusão, de 2 (dois) a 12 (doze) anos, e multa." (Art. 313-A da Lei n.º 9.983, de 14 de julho de 2000, que altera o Código Penal Brasileiro).

Voltar

Se você for estrangeiro, **clique aqui**.

- Clique no link acima para realizar o cadastro no gov.br;
- Caso tenha problemas na plataforma GOV.BR preencher o Formulário do link abaixo, detalhado com print da tela do Sistema GOV.BR (foto/captura da tela) informando seu nome, CPF e telefone de contato;
- **Formulário eletrônico para abertura de chamados junto ao ME/Gov.Br:**
<https://portaldeservicos.planejamento.gov.br/login/loginunico.html>
- Para mais informações acesse nosso **FAQ - Disponível na tela inicial da plataforma:**
<http://faq-login-unico.servicos.gov.br/en/latest/>

Cadastro

Dados Pessoais

Validar Dados

Habilitar Cadastro

Cadastrar Senha

Digite seu CPF, nome completo, telefone e e-mail no formulário abaixo:


CPF

Nome completo

Telefone celular para receber SMS

E-mail

Atenção: O telefone celular e o e-mail garantem maior segurança na gestão da sua conta.

 Não sou um robôreCAPTCHA
Privacidade - Termos

Marque a opção Não sou um robô

 Eu aceito os [Termos de Uso e Política de Privacidade](#)

Clique em Eu aceito

CONTINUAR

Você também pode se cadastrar por meio do Internet Banking ou Certificado Digital Padrão ICP-Brasil



Se você possui conta bancária, crie sua conta por meio do Internet Banking dos bancos credenciados.

Veja o [passo a passo](#).



Se você já possui certificado digital, conecte seu token no computador e clique na imagem ao lado.

[O que é certificado digital?](#)
[Como obter o certificado digital?](#)



Se você já possui certificado digital em nuvem (sem a necessidade do token), clique na imagem ao lado.

[O que é Certificado em Nuvem?](#)
[Como obter o Certificado em Nuvem?](#)

Cadastro

Dados Pessoais

Validar Dados

Habilitar Cadastro

Cadastrar Senha

Para validarmos os dados que você enviou, responda às perguntas abaixo:

Qual é o seu mês de nascimento?

AGOSTO DEZEMBRO MARÇO OUTUBRO SETEMBRO

Qual é o ano do seu nascimento?

1985 1989 1992 1994 1998

Em que dia você nasceu?

10 12 15 16 8

CANCELAR

CONTINUAR

➤ Valide seu Cadastro de acordo com seus Dados Pessoais

Cadastr

Dados Pessoais

Validar Dados

Habilitar Cadastro

Cadastrar Senha

 Por e-mail

Seu e-mail *s*****@gma***** receberá um link para criação da sua senha.

 Por SMS

Você receberá um número para validação da sua conta no número (61) 9 8***-***78.

CANCELAR

CONTINUAR

Escolha uma das duas formas para habilitar seu Cadastro

Cadastro

Dados Pessoais

Validar Dados

Habilitar Cadastro

Cadastrar Senha

Código de validação enviado com sucesso!

Enviamos um código de validação via SMS para o telefone para que você possa validar o seu cadastro.

Informe o código de validação recebido abaixo:

CANCELAR

VALIDAR CADASTRO

NÃO RECEBI O SMS

Acesso à
Informação

➤ Digite o código de validação e Clique em Validar Cadastro

Cadastro

Dados Pessoais

Validar Dados

Habilitar Cadastro

Cadastrar Senha

Crie sua senha

Nova senha



Repita a senha



CANCELAR

CRIAR SENHA

Acesso à
InformaçãoPÁTRIA AMADA
BRASIL
GOVERNO FEDERAL

➤ Crie sua Senha de acesso ao gov.br

Cadastro

Dados Pessoais

Validar Dados

Habilitar Cadastro

Cadastrar Senha

Senha cadastrada com sucesso!

Seu cadastro foi confirmado. Para acessar será necessário utilizar sua nova senha.

[Ir para Área do Cidadão](#)Acesso à
Informação

- Ao finalizar o cadastro no gov.br essa tela ficará disponível, feche a tela e acesse o Sinesp;

Solicitação do Link de Pré-Cadastro de Usuário

Brasileiro ou Naturalizado

Login Único Gov.br



Para efetuar o pré-cadastro no Sinesp é necessário autenticar no GOV.BR clicando no botão ao lado.

Se ainda não possui cadastro no GOV.BR, **clique aqui** para criar a sua conta e depois retorne a página do Sinesp para conclusão do cadastro.

Por que me autenticar no GOV.BR ?

Por determinação do decreto 9.756/2019, os canais digitais do Governo Federal estão sendo unificados. E tudo começa pelo portal GOV.BR, que visa reunir, em um só lugar, serviços para o cidadão e informações sobre a atuação de todas as áreas do governo. Esse portal, também, é a porta de entrada das páginas institucionais da administração federal, como ministérios, agências reguladoras e outros órgãos. Através do cadastro centralizado, integrado ao GOV.BR, o Sinesp vem melhorando a segurança das informações, evitando riscos de fraudes, além de melhorar a interoperabilidade entre as ferramentas da Plataforma Sinesp.

" Tudo integrado por mais eficiência e simplicidade para o cidadão."

"Inserir ou facilitar, o funcionário autorizado, a inserção de dados falsos, alterar ou excluir indevidamente dados corretos nos sistemas informatizados ou bancos de dados da Administração Pública com o fim de obter vantagem indevida para si ou para outrem ou para causar dano: Pena – reclusão, de 2 (dois) a 12 (doze) anos, e multa." (Art. 313-A da Lei n.º 9.983, de 14 de julho de 2000, que altera o Código Penal Brasileiro).

Voltar

Se você for estrangeiro, **clique aqui**.

➤ Clique no Ícone gov.br para se autenticar;



Conta de acesso única do Governo

Informe o seu CPF

Digite seu CPF

PRÓXIMA

Crie sua conta



Acesse com
Certificado
Digital



Acesso com
certificado em
nuvem



Dificuldade com sua conta?

[Dúvidas frequentes](#)



➤ Digite seu CPF e clique em Próxima;



Informe a sua senha

000.000.000-00

Digite sua Senha



[Esqueci minha senha](#) [Entrar com outro usuário](#)

ENTRAR

Dificuldade com sua conta?

[Dúvidas frequentes](#)



Acesso à
Informação

➤ Digite sua Senha do portal gov.br e clique em Entrar;



Seja bem-vindo ao Minha Conta
Utilize o menu acima para acessar os seus dados.

Segundo Fator de Autenticação

Por favor, para acessar as informações, entre com a sua senha.

Senha*

Enviar Cancelar

A red rectangular box highlights the password input field and the 'Enviar' button. A red arrow originates from the bottom of this box and points downwards towards the instruction in the blue banner below.

➤ Digite sua senha novamente e clique em Enviar;

[Minha Conta](#)

Índice

[▶ Editar Dados Cadastrais](#)[▶ Editar Dados Sensíveis](#)[▶ Editar Telefones](#)[▶ Editar E-mail Autorizador](#)[▶ Editar Aplicativos Móveis](#)[▶ Visualizar Perfis](#)[▶ Visualizar Gestores](#)[▶ Editar Senha](#)

➤ Clique no ícone Editar Dados Cadastrais;

Situação Cadastral

Informações cadastrais aguardando aprovação.

Salvar

Dados Pessoais | Dados para Comunicação | Informações Profissionais | Formação | Documentos

Dados Pessoais

CPF

Nome Completo (Sem abreviatura)* ?



Obrigatória fotografia 3x4 de rosto, colorida, nítida, recente (menos de 5 anos de emissão), plano de fundo branco, para confecção de documento de identificação.

Data de Nascimento*

Nome Social ?

Sexo/Gênero*

Cor/Raça*

Estado Civil*

Tipo Sanguíneo*

Fator RH*

Doador de Órgãos*

Dados de Nacionalidade

Tipo Nacionalidade*

Nacionalidade*

Naturalidade (UF)*

Município*

Identidade Civil

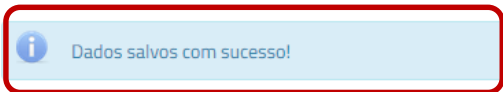
RG ?

Órgão de Expedição ?

UF ?

Data de Expedição ?

➤ Atualize seus Dados Cadastrais e clique em Salvar;



Inserir ou facilitar, o funcionário autorizado, a inserção de dados falsos, alterar ou excluir indevidamente dados corretos nos sistemas informatizados ou bancos de dados da Administração Pública com o fim de obter vantagem indevida para si ou para outrem ou para causar dano: Pena- reclusão de 2(dois) a 12 (doze) anos e multa. (Art. 313-A CP).

- Após clicar em Salvar, a mensagem destacada acima vai ficar visível;
- O seu acesso ao Sistema EAD já está disponível. Entre novamente no Sinesp para atualização do Menu Sistemas, localizado na parte superior da tela;
- A atualização dos dados será validada pelo cadastrador responsável da sua lotação. O Sinesp enviará um e-mail informativo sobre a atualização dos dados, e caso tenha alguma inconsistência nas informações alteradas será necessário a correção;